



MIKRO  
DOTACJE  
WOLONTARIAT PRACOWNICZY GRUPY BOŚ

**Instrukcja: Jak złożyć wniosek?**

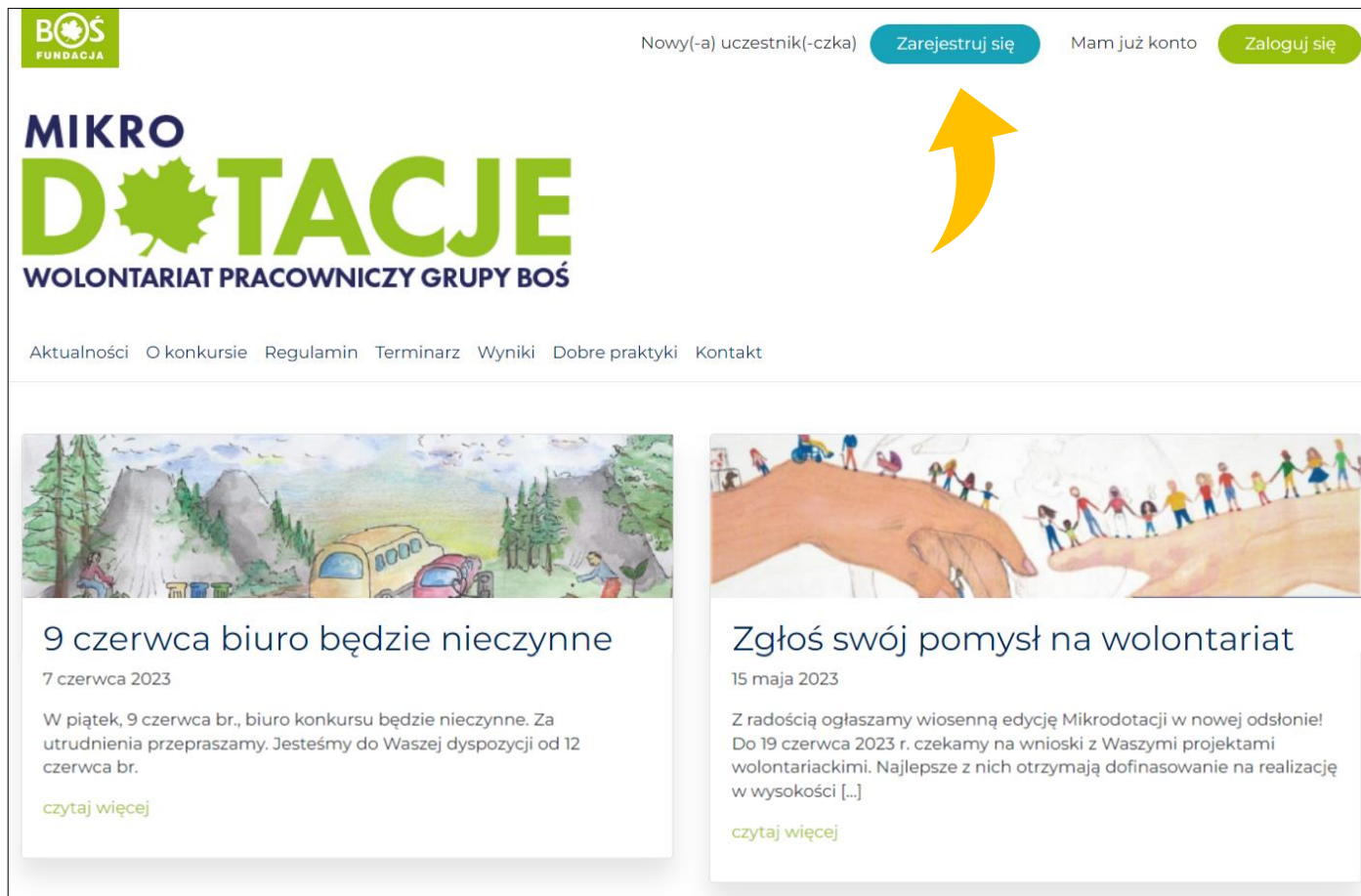


# SPIS TREŚCI

1. [Rejestracja](#)
2. [Logowanie](#)
3. [Zmiana hasła](#)
4. [Wniosek](#)
  - [Opis projektu](#)
  - [Wolontariusze\(-ki\) i ich rola](#)
  - [Beneficjenci](#)
  - [Harmonogram](#)
  - [Kosztorys](#)
  - [Dane liczbowe](#)
  - [Wspierana instytucja](#)
  - [Wysłanie wniosku do oceny](#)



# Krok 1. Zarejestruj się na stronie [mikrodotacje.fundacjabos.pl](https://mikrodotacje.fundacjabos.pl)




BOŚ FUNDACJA

Nowy(-a) uczestnik(-czka) [Zarejestruj się](#) Mam już konto [Zaloguj się](#)

## MIKRO DOTACJE

WOLONTARIAT PRACOWNICZY GRUPY BOŚ

[Aktualności](#) [O konkursie](#) [Regulamin](#) [Terminarz](#) [Wyniki](#) [Dobre praktyki](#) [Kontakt](#)




### 9 czerwca biuro będzie nieczynne

7 czerwca 2023

W piątek, 9 czerwca br., biuro konkursu będzie nieczynne. Za utrudnienia przepraszamy. Jesteśmy do Waszej dyspozycji od 12 czerwca br.

[czytaj więcej](#)



### Zgłoś swój pomysł na wolontariat

15 maja 2023

Z radością ogłaszamy wiosenną edycję Mikrodotacji w nowej odsłonie! Do 19 czerwca 2023 r. czekamy na wnioski z Waszymi projektami wolontariackimi. Najlepsze z nich otrzymają dofinansowanie na realizację w wysokości [...]

[czytaj więcej](#)

## Zarejestruj się

Pola oznaczone \* są polami wymaganymi do utworzenia konta lidera(-ki).

Imię i nazwisko lidera(-ki) \*

Miejscowość \*

Miejsce zatrudnienia \*

Oddział i komórka organizacyjna \*

E-mail lidera(-ki) \*

Mail musi być w domenie @bosbank.pl, @bossa.pl lub @fundacjabos.pl

Telefon lidera(-ki) \*

Jak dowiedziałeś(-aś) się o konkursie?

Ochrona danych osobowych \*  
 Tak

Zapoznałem(-am) się z [Klauzulą informacyjną](#) dotyczącą ochrony danych osobowych

Regulamin \*  
 Tak

Akceptuję [regulamin konkursu](#) "Mikrodotacje"

Informacje o projektach  
 Tak

Wyrażam zgodę na otrzymywanie informacji o innych działaniach i projektach Fundacji

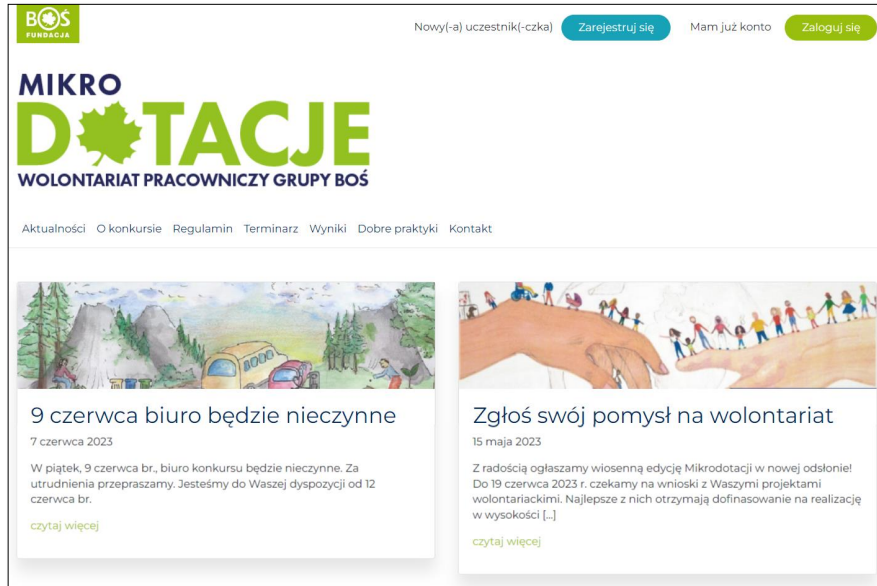
[Zarejestruj się](#)

Po poprawnej rejestracji pojawi się komunikat:

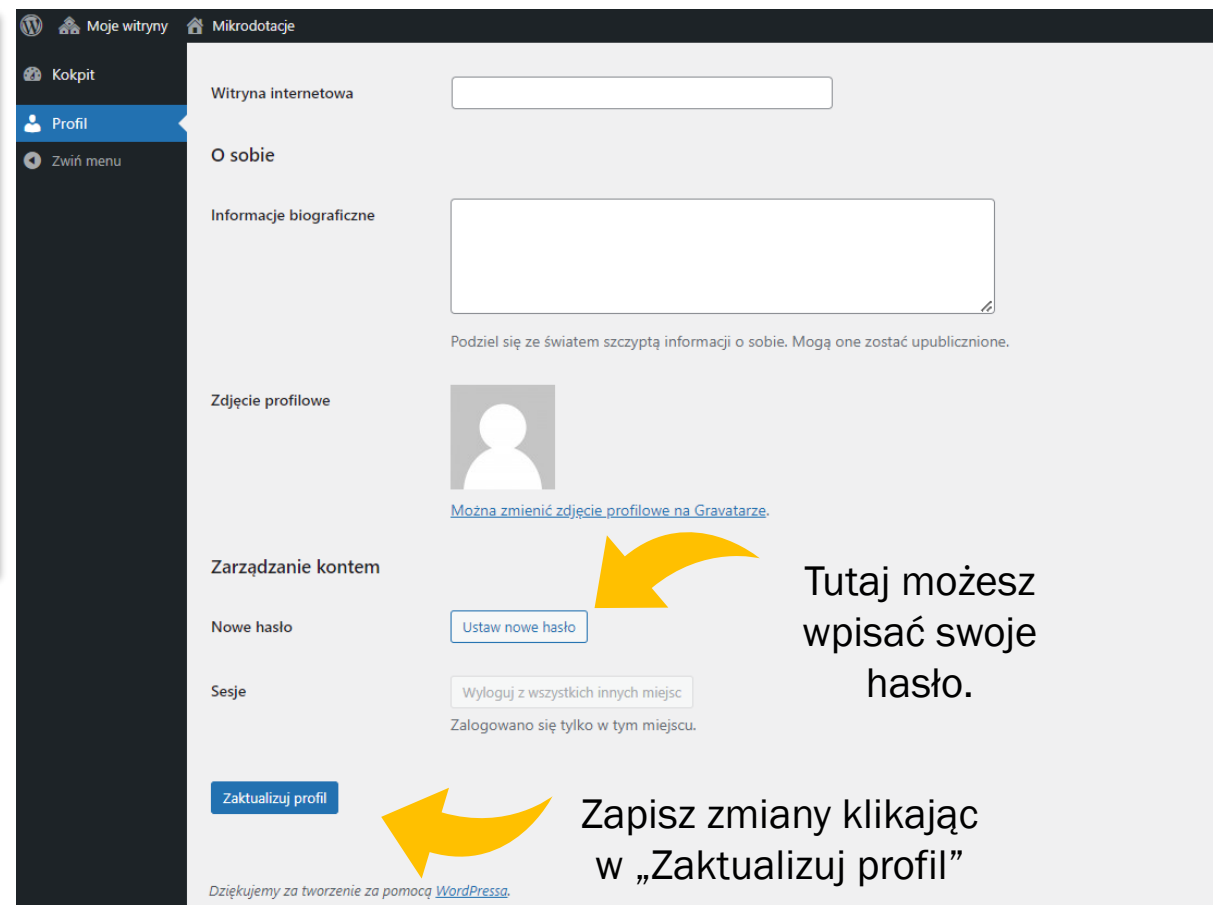


The screenshot shows the registration confirmation page of the BOŚ FUNDACJA website. At the top left is the BOŚ FUNDACJA logo. On the right, there are navigation links: "Nowy uczestnik" (New participant), "Zarejestruj się" (Register), "Mam już konto" (I already have an account), and "Zaloguj się" (Log in). The main heading reads "MIKRO DOTACJE" with a green leaf icon, and "WOLONTARIAT PRACOWNICZY GRUPY BOŚ" below it. A navigation menu includes "Aktualności", "Regulamin", "Terminarz", "Dobre praktyki", "FAQ", and "Kontakt". The central message is "Dziękujemy za rejestrację!" (Thank you for registration!), with a yellow arrow pointing to it. Below this, it says "Proszę oczekiwać na wiadomość z potwierdzeniem rejestracji oraz hasłem do konta lidera zespołu." (Please wait for a message with registration confirmation and a password for the team leader account.). At the bottom, under "PARTNERZY", are logos for BOŚ | DOM MAKLESKI and BOŚ BANK.


# Krok 2. Zaloguj się na stronie za pomocą otrzymanego hasła i przejdź do Panelu lidera(-ki).



# W edycji profilu możesz zmienić hasło.



Krok 3. W panelu lidera(-ki) przejdź do składania wniosku klikając w „Złóż nowy wniosek”.



The screenshot displays the user interface of the BOŚ FUNDACJA website. At the top left is the BOŚ FUNDACJA logo. The main header features the text "MIKRO DOTACJE" in large letters, with a green leaf icon replacing the dot in "DOTACJE", and "WOLONTARIAT PRACOWNICZY GRUPY BOŚ" below it. A navigation menu includes links for "Aktualności", "O konkursie", "Regulamin", "Terminarz", "Wyniki", "Dobre praktyki", and "Kontakt". In the top right corner, there are buttons for "Panel lidera(-ki)" and "Wyloguj się". The main content area is titled "Panel Lidera(-ki)" and includes a yellow "Edycja profilu" button. A prominent green button labeled "Złóż nowy wniosek (2023 - edycja wiosenna)" is highlighted with a yellow arrow. Below this is a grey box labeled "Twoje wnioski".

# Krok 4. Uzupełnij formularz wniosku.

Wniosek możesz dowolnie edytować i zapisywać, dopóki nie prześlesz go do oceny.

## Wniosek

Nazwa projektu wolontariackiego \*

### Dane dotyczące projektu

Skrócony opis projektu

Idea projektu opisana w jednym zdaniu

Opis planowanych działań

Wyjaśnij, co chcecie zrobić w ramach wolontariatu. Opisz, komu i jak chcecie pomóc.

Załączniki

Dodaj pliki

Dodaj pliki uzupełniające opis planowanych działań np. zdjęcia, plan aranżacji, wizualizacje projektu (max. 10 plików jpg/pdf/docx/pptx/mp4/mov o wielkości 200MB każdy).

Przed uzupełnieniem wniosku, warto skonsultować pomysł z Martą Wilczak-Klimaszewską: [wolontariat@fundacjabos.pl](mailto:wolontariat@fundacjabos.pl), kom. 515 114 603.

Opisz swój pomysł i planowane działania.

Pytania pomocnicze:

Jakie działania planujecie?

Komu i jak chcecie pomóc?

Czy Wasze działania są odpowiedzią na zauważone problemy?

Jeśli tak to jakie?

Możesz dodać pliki uzupełniające opis np. zdjęcia, plany itp.



# Uzupełnij informacje o wolontariuszkach i wolontariuszach BOŚ.

## Wolontariusze i wolontariuszki BOŚ

Dodaj informacje na temat wolontariuszy(-ek) oraz wgraj pliki z ich zgodami na udział w projekcie

*Szczegółowe informacje na temat konkretnych wolontariuszy(-ek) uzupełnisz edytując zapisany wniosek*

Opis roli wolontariuszy i wolontariuszek

Ania XX-kontakt ze wspieraną instytucją, przygotowanie materiałów edukacyjnych ...

Paulina XX-wyбір roślin miododajnych, przygotowanie podłoża, prace ogrodnicze...

Adam XX-zakupy potrzebnych materiałów i ich transport, prace ogrodnicze, prowadzenie warsztatów edukacyjnych...

Zgody wolontariuszy(-ek)

[Dodaj pliki](#)

*Wzór zgody na udział w konkursie: [Pobierz wzór](#)*

Ten informacje są istotne, ponieważ pokazują Wasze zaangażowanie.

Opisz podział Waszych obowiązków. Czyli kto co będzie robił w ramach wolontariatu.

Zapisz zmiany przyciskiem na dole strony.



W tym miejscu należy wgrać zgody wolontariuszy i wolontariuszek BOŚ na udział w projekcie.



**Zapisz**

# Uzupełnij informacje o wolontariuszkach i wolontariuszach BOŚ.

## Wniosek

Nazwa projektu wolontariackiego \*

Dane dotyczące projektu

Skrócony opis projektu

*Idea projektu opisana w jednym zdaniu*

Opis planowanych działań

*Wyjaśnij, co chcecie zrobić w ramach wolontariatu. Opisz, komu i jak chcecie pomóc.*

Załączniki

Lista wolontariuszy i wolontariuszek BOŚ

Jeżeli chcesz zmienić dane wolontariuszy(-ek) skontaktuj się z nami

Dodaj wolontariusza(-kę)

Imię i nazwisko

E-mail

Telefon

Oddział/miasto

**Dodaj wolontariusza(-kę)**

Po zapisaniu wniosku, z prawej strony, pojawi się tabela do wpisania danych wolontariuszek i wolontariuszy BOŚ.



# Uzupełnij następne pola wniosku.

Napisz, w jaki sposób Wasz projekt pomoże potrzebującym lub wpłynie na otoczenie.

Rozplanuj przebieg działań w czasie. Zgodnie z przykładem:  
DD.MM.RRRR – opis działania  
MM-MM.RRRR – opis działania

Napisz czego potrzebujecie do realizacji projektu i wyjaśnij jak pozycje z kosztorysu wspomogą Waszą pracę.

W przypadku wolontariatu poniżej 30 dni należy uwzględnić ubezpieczenie NNW dla wolontariuszy(-ek) BOŚ na czas wykonywania prac wolontariackich.

Pobierz, wypełnij i dodaj plik z kosztorysem.  
Maksymalna kwota darowizny do 3000 zł.

### Szczegółowe informacje

Opis korzyści dla beneficjentów

*Napisz, w jaki sposób Wasz projekt pomoże potrzebującym lub wpłynie na otoczenie.*

Harmonogram planowanych działań

*Rozplanuj działania w czasie. Rozpisz ich kolejność uwzględniając daty realizacji.*

Opis kosztorysu

*Wyjaśnij, jak pozycje z kosztorysu wspomogą Waszą pracę wolontariacką i realizację projektu.*

Arkusz z kosztorysem

[Dodaj plik](#)

Plik w formacie xls,xlsx lub ods.  
Wzór kosztorysu: **Pobierz wzór**

# Uzupełnij pola z danymi liczbowymi.

**Dane liczbowe**

Wnioskowana kwota dotacji

Liczba wolontariuszy(-ek) BOŚ

Liczba odbiorców projektu

Łączna liczba godzin pracy wolontariuszy(-ek) BOŚ

Maksymalna kwota dofinansowania to 3000 zł.

Ile osób z Grupy BOŚ będzie realizować ten projekt?

Szacunkowa liczba odbiorców (czyli ile osób skorzysta z Waszej pomocy/efektów działań).

Liczba godzin, którą poświęćcie na przygotowanie i realizację projektu.

Czyli czas poświęcony na pracę wolontariuszy i wolontariuszek BOŚ - łącznie z konsultacjami, przygotowanie kosztorysu, zaplanowanie działań, czas na zakupy, transport materiałów i wykonanie zadań.

# Uzupełnij informacje o wspieranej instytucji.

Instytucja wspierana w ramach projektu

Nazwa instytucji

Numer KRS

KRS lub inny dokument potwierdzający rejestrację  
  
*Plik w formacie pdf lub jpg.*

Krótki opis instytucji

Adres

Telefon

E-mail instytucji

Numer konta

Wpisz nazwę wybranej instytucji.

Wpisz numer KRS i wgraj plik z jego odpisem. Jeśli dana organizacja nie ma KRSu, wgraj inny dokument potwierdzający jej działalność.

Opisz krótko, czym zajmuje się wybrana instytucja.

Uzupełnij dane kontaktowe instytucji.

Wpisz numer konta. Potwierdź go z przedstawicielem instytucji.

# Uzupełnij informacje o przedstawicielu instytucji.

Imię i nazwisko osoby uprawnionej do podpisania umowy w imieniu Instytucji

Stanowisko reprezentanta(-ki)

Telefon reprezentanta(-ki)

E-mail reprezentanta(-ki)

**Zapisz**

Wpisz dane osoby reprezentującą wspieraną instytucję.

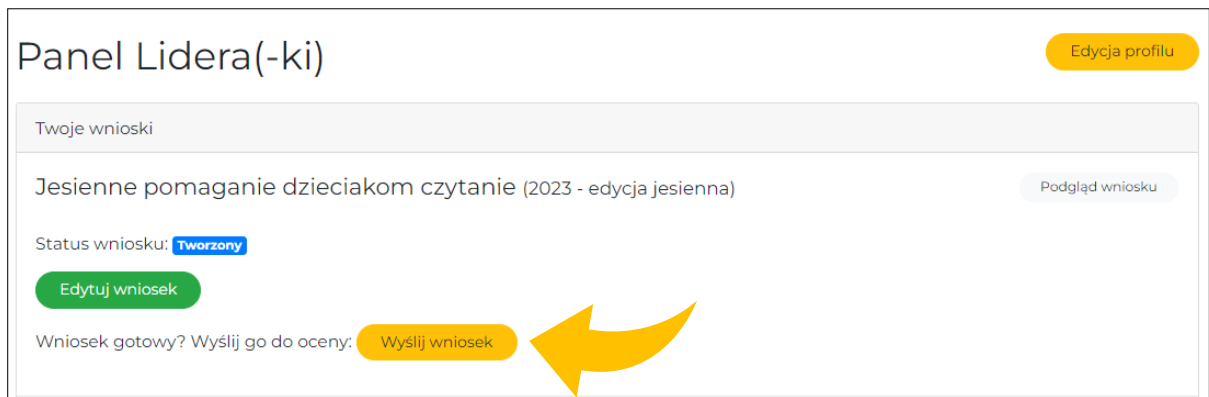
Warto zapisywać na bieżąco zmiany we wniosku.

Wniosek możesz dowolnie edytować i zapisywać, dopóki nie prześlesz go do oceny.

# Krok 5. Prześlij wniosek do oceny.

Przed wysłaniem wniosku do oceny, warto go skonsultować z Martą Wilczak-Klimaszewską:  
[wolontariat@fundacjabos.pl](mailto:wolontariat@fundacjabos.pl), kom. 515 114 603.

Wszystkie pola uzupełnione, plan działań rozpisany, koszty oszacowane? Czas przesłać wniosek do oceny!  
**W panelu lidera(-ki) kliknij „Wyślij wniosek”.**



Panel Lidera(-ki) Edycja profilu

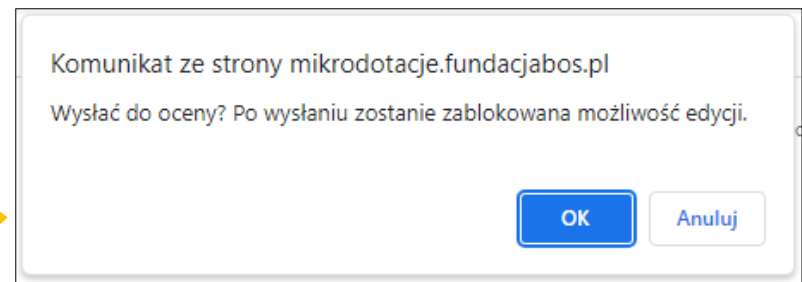
Twoje wnioski

Jesienne pomaganie dzieciakom czytanie (2023 - edycja jesienna) Podgląd wniosku

Status wniosku: **tworzony**

Edytuj wniosek

Wniosek gotowy? Wyślij go do oceny: Wyślij wniosek

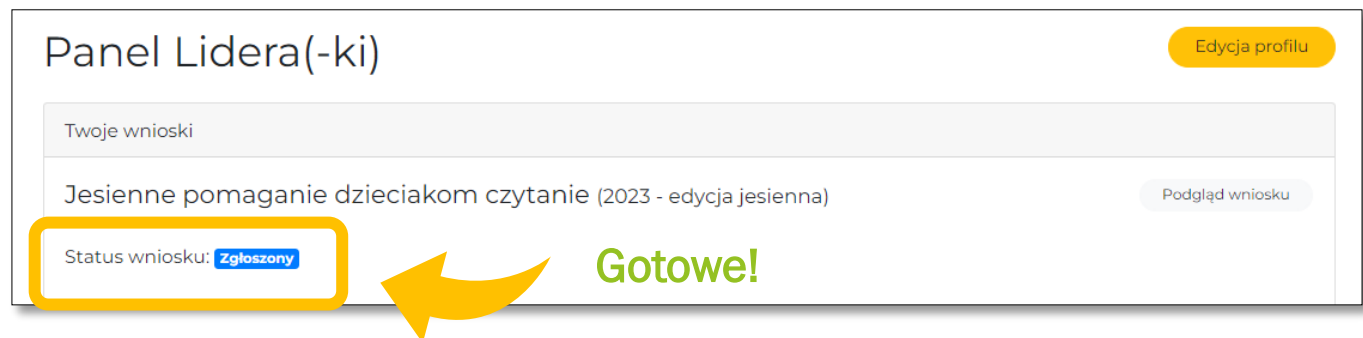


Komunikat ze strony mikrodotacje.fundacjabos.pl

Wysłać do oceny? Po wysłaniu zostanie zablokowana możliwość edycji.

OK Anuluj

Potwierdź przesłanie wniosku do oceny.



Panel Lidera(-ki) Edycja profilu

Twoje wnioski

Jesienne pomaganie dzieciakom czytanie (2023 - edycja jesienna) Podgląd wniosku

Status wniosku: **Zgłoszony**

**Gotowe!**

A decorative pattern of small, scattered dashes in the top-left corner.

**Wniosek warto przesłać kilka dni przed terminem.**

**Jeśli pojawią się jakiegokolwiek problemy, będziemy mieć więcej czasu na ich rozwiązanie.**

**Wniosek można przesłać danego dnia do godziny 23:59.**

**W razie pytań zapraszamy do kontaktu: [wolontariat@fundacjabos.pl](mailto:wolontariat@fundacjabos.pl)**

**POWODZENIA!**

**Zespół Fundacji BOŚ**

A decorative pattern of small, scattered dashes in the bottom-right corner.